

BUTINOX Futura Træbeskyttelse Dækkende

BUTINOX Futura Dekkbeis

Produktbeskrivelse

Type

BUTINOX Futura Træbeskyttelse Dækkende er en alkyl modifieret akryl dækkende træbeskyttelse til udendørs brug.
















Egenskaber og fordele

BUTINOX Futura Træbeskyttelse Dækkende giver en nedtonet træstruktur og har meget god vejrbestandighed. Den giver en meget holdbar beskyttelse med ekstra lange vedligeholdelsesintervaller.

Anvendelsesområde

Anvendes i system med **BUTINOX Futura Grunning**. Anbefales udendørs på nyt grundet, grundet trykimprægneret eller tidligere laseret eller malet træværk eller på træværk malet med dækkende træbeskyttelse.

Også velegnet til tagrender, beslag o.l. af plast og metal, som normalt bruges i bygninger. Bart metal påføres først **QUICK Bengalack Grunder**.

BEHANDLING	NYTT TREVERK	NYTT EKSPONERT TREVERK MER ENN 3 UKER	TIDLIGERE BEHANDLET TREVERK	GAMMELT NEDBRUTT TREVERK
	 BUTINOX Futura Grunning  BUTINOX Futura Dekkbeis	 BUTINOX Hvidebeis og Kraftbeis (tyrmet 1:20)  Børstet/skræpes/slipes  BUTINOX Sopp- og Algeffjerner  BUTINOX Futura Grunning  BUTINOX Futura Dekkbeis	 BUTINOX Hvidebeis og Kraftbeis (tyrmet 1:10)  BUTINOX Sopp- og Algeffjerner  BUTINOX Futura Dekkbeis	 BUTINOX Hvidebeis og Kraftbeis (tyrmet 1:10)  Børstet/skræpes/slipes  BUTINOX Sopp- og Algeffjerner  BUTINOX Futura Grunning  BUTINOX Futura Dekkbeis

Produktdata

Emballagestørrelser	3 og 10 l. Klassisk hvid, A, B og C.
Toning	Baser skal tones i Jotun Multicolor.
Glansgrad	25–35
Tørstofindhold efter volumen	37 ± 2 volumen% (Klassisk Hvid)
Litervægt	1.25 (Hvid)
VOC for brugsklar blanding	EU grænseværdi for produktet (kat. A/d): 130 g/l. Produktet indeholder max 80 g/l VOC.

Påføringsinformation

Bemærk

Omrøres godt før brug. Indhold i emballager med forskellige produktionsnumre blandes sammen før brug. Undlad at påføre dækkende træbeskyttelse, hvis der er fare for dug eller regn, inden malingsfilmen er tør. Undgå påføring i direkte sol. Tidligere tjære-/mineraloliebehandling og knaster kan misfarve nyt topstrøg og danne blærer. Underlag, der er behandlet med linolie eller linolieholdig træbeskyttelse/lasur, kan forårsage blæredannelse ved videre behandling. Overfladebehandling på brandbeskyttet træværk kan give saltudslag/afskalninger.

Påføringsværktøjer / -metoder

Pensel, rulle eller sprøjte.

Hvis påført med rulle eller sprøjte, bør underlaget efterstryges umiddelbart med en pensel. Produktet er nemt at stryge ud, det er derfor vigtigt, at det påføres fyldigt for at opnå korrekt filmtykkelse.

Vejledende data for airless spray

Sprøjtedyse	0,018"
Sprøjtevinkel	30–50°
Dysetryk	Min. 15 MPa (Min. 150 kg/cm ²)

Rengøring af maleværktøj

Rengøring med sæbe og vand.

Fortynder

Må ikke fortyndes.

Rækkeevne og filmtykkelse

	Forbrug pr. strøg (m ² /liter)	Filmtykkelse pr. lag (µm)	
		Våd (beregnet)	Tør (beregnet)
Anbefalet:	6 – 10	100 – 167	37 – 62
Afhængig af underlaget.			

Forhold under påføring

Temperaturen i luften og underlaget skal være over +5°C ved påføring og under optørring.

Tørretider

Tørretiden påvirkes af ændring i temperatur, luftfugtighed og filmtykkelse.

Relativ Fugtighed (R.F.)	50%
Lufttemperatur	23 °C
Overfladetemperatur	23 °C
Kan overmales efter	Minimum 2 time(r)
Klar til brug	Ca. 12 time(r)

Brugsanvisning

Underlaget skal være rent, fast og tørt.

Underlag	Behandling
Nyt træværk:	Nyt træværk behandles før eller umiddelbart efter montering. Afrund skarpe kanter med slibepapir. Påfør BUTINOX Futura Grunning eller BUTINOX Oljegrunding . Endetræ/snitflader mættes ekstra godt. Påfør 2 fyldige strøg BUTINOX Futura Træbeskyttelse Dækkende . På træværk påføres 3 lag for at sikre tilstrækkelig behandling på høvlet del, min. 100 µm tørfilmtykkelse. Mal 2-3 planker ad gangen i træværkets længderetning for at undgå skjolder. Hvis påført med rulle eller sprøjte, bør underlaget efterstryges umiddelbart med en pensel.
Træværk, som har stået uden behandling i mere end 3-4 uger:	Afrenses med stålcardæsk. Afrund skarpe kanter med slibepapir. Fjern løse træfibre. Smudsige underlag rengøres med JOTUN Kraftvask og Træ- og Murrens (følg brugsanvisningen). Rengør efterfølgende med JOTUN Træ og Murrens . Påfør BUTINOX Futura Grunning eller BUTINOX Oljegrunding . Endetræ/snitflader mættes ekstra godt. Påfør 2 fyldige strøg BUTINOX Futura Træbeskyttelse Dækkende . På træværk påføres 3 lag for at sikre tilstrækkelig behandling på høvlet del, min. 100 µm tørfilmtykkelse. Mal 2-3 planker ad gangen i træværkets længderetning for at undgå skjolder. Hvis påført med rulle eller sprøjte, bør underlaget efterstryges umiddelbart med en pensel.
Gammelt bart træværk, eller slidt, tidligere behandlet underlag:	Skrabes eller slibes. Afrund skarpe kanter med slibepapir. Fjern løse træfibre. Smudsige underlag rengøres med JOTUN 3-i-1 Kraftvask og Træ- og Murrens (følg brugsanvisningen). Rengør efterfølgende med JOTUN Træ og Murrens . Bare områder efter afrensning med stålcardæsk/afskrabning grundes med BUTINOX Futura Grunder . Påfør 2 fyldige strøg BUTINOX Futura Træbeskyttelse Dækkende . På træværk påføres 3 lag for at sikre tilstrækkelig behandling på høvlet del, min. 100 µm tørfilmtykkelse. Mal 2-3 planker ad gangen i træværkets længderetning for at undgå skjolder. Hvis påført med rulle eller sprøjte, bør underlaget efterstryges umiddelbart med en pensel.
Tidligere malebehandlede og intakte underlag:	Rengør med Butinox Kraftvask og Huskvask (fortyndet med vand 1:10). Rengør efterfølgende med JOTUN Træ og Murrens . Påfør 2 fyldige strøg BUTINOX Futura Træbeskyttelse Dækkende . Mal 2-3 planker ad gangen i træværkets længderetning for at undgå skjolder. Hvis påført med rulle eller sprøjte, bør underlaget efterstryges umiddelbart med en pensel.
Galvaniseret stål og aluminium	Rengøres med JOTUN Kraftvask i forholdet 1:5 med vand og skylles godt. Ældre plader skal rengøres med JOTUN 3-i-1 Kraftvask og Træ- og Murrens (følg brugsanvisningen) og skylles godt. Påfør 2 fyldige strøg BUTINOX Futura Træbeskyttelse Dækkende .
Bølgeblik, jern og stål:	Rengør med Butinox Kraftvask og Huskvask (fortyndet med vand 1:10). Skyl godt. Fjern løs maling og evt. rust. Herefter behandles med 1 strøg rusthindrende grunding (QUICK Bengalack Grunder). Påfør 2 fyldige strøg BUTINOX Futura Træbeskyttelse Dækkende .

Opbevaring

Transporteres og opbevares frostfrit og stående.

Affaldshåndtering

Tomme emballager og emballager med rester i leveres til kommunal genbrugsstation. Check lokale forhold for affaldssortering.



Miljømærkning



Produktet er godkendt af Miljømerking Norge og tilfredsstiller kravene til miljømærket Svanen.

Helse og sikkerhed

Venligst vær opmærksom på miljø- og sikkerhedsmærkningen, som er anvist på emballagen.

Der er udarbejdet sikkerhedsdatablad til erhvervsmæssige brugere.

Detaljeret information vedrørende helse- og sikkerhedsrisiko samt forholdregler ved brug af dette produkt er specificeret i produktets sikkerhedsdatablad.

Førstehjælp, se pkt. 4.

Håndtering og opbevaring, se punkt 7.

Transportinformation, se punkt 14.

Oplysninger om love og bekendtgørelser, se punkt 15.

Produktregistreringsnummer: 1570612

Sikkerhedsregler

00-1

1993

Diverse

Kontaktinformation

Jotun Danmark A/S
Jernet 6
6000 Kolding
Tlf.: +45 76 30 32 00
Mailadresse: mail@jotun.dk

Forbehold

Oplysninger i dette datablad er givet ud fra Scanox' viden og er baseret på omfattende laboratorieprøver og praktisk erfaring. Scanox' produkter betragtes som halvfabrikata, og eftersom de forhold, hvorunder produktet anvendes, ofte ligger udenfor Scanox' kontrol, kan Scanox ikke garantere andet end produktets kvalitet. Der kan implementeres mindre produktvariationer for at overholde lokale love. Scanox forbeholder sig ret til at ændre de oplyste data uden yderligere varsel.

Forhandler bør altid kontakte Jotun Danmark A/S for specifik vejledning mht. om der er foretaget rigtigt produktvalg ift. kundens behov og specifik påføringspraksis.

Hvis der skulle være uoverensstemmelser mellem sprogversionerne i dette dokument, vil det være den norske (Norge) version, der er gældende.